

Percorsi di formazione per il conseguimento della specializzazione per le attività di sostegno didattico agli alunni con disabilità.

*A causa di frequenti aggiornamenti della procedura alcune videate potrebbero differire sensibilmente da quelle effettivamente disponibili.*

### **Guida all'utilizzo di Esse3 per la procedura di iscrizione alle selezioni**

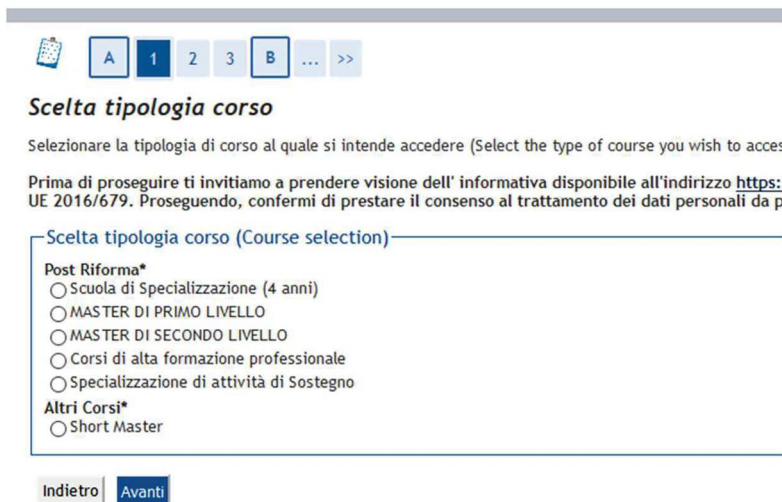
L'iscrizione alle selezioni avviene esclusivamente on-line attraverso il sito web dedicato:


<http://www.studenti.ict.uniba.it/esse3/>

Accedere ai servizi di segreteria online mediante Registrazione (in caso di nuovo utente) o effettuando il Login (se si è già in possesso di credenziali valide). È obbligatorio indicare, durante la compilazione guidata della domanda, un indirizzo di posta elettronica al fine di poter recuperare le proprie credenziali e/o per ricevere eventuali comunicazioni.

Per iscriversi alla selezione occorrerà effettuare il login utilizzando le credenziali di accesso e cliccare, nel menù di navigazione, su **Segreteria/concorsi test di ammissione**.

Cliccare sul bottone in basso "iscrizione concorsi" e successivamente "Scelta della Tipologia del corso" (vedi figura seguente). Optare per "Specializzazione di attività di sostegno" e seguire la procedura guidata.



 A 1 2 3 B ... >>

**Scelta tipologia corso**

Selezionare la tipologia di corso al quale si intende accedere (Select the type of course you wish to access)

Prima di proseguire ti invitiamo a prendere visione dell' informativa disponibile all'indirizzo <https://UE 2016/679>. Proseguendo, confermi di prestare il consenso al trattamento dei dati personali da parte di

Scelta tipologia corso (Course selection)

Post Riforma\*

- Scuola di Specializzazione (4 anni)
- MASTER DI PRIMO LIVELLO
- MASTER DI SECONDO LIVELLO
- Corsi di alta formazione professionale
- Specializzazione di attività di Sostegno

Altri Corsi\*


- Short Master

Indietro Avanti


Dopo la lista delle selezioni a cui è possibile iscriversi, verranno richieste le indicazioni sulla eventuale condizione di invalidità/disabilità, il sistema presenterà.

Quindi verrà richiesto l'inserimento dei titoli di accesso.




**Titoli di Studio:**

 Per proseguire è necessario completare l'inserimento di tutti i titoli di studio di almeno un blocco opzionale. Le varie opzioni mostrano titoli che sono alternativi fra loro:

**Opzione 1:**

Stato blocco	Titolo	Note	Stato Titolo	Azioni
<input checked="" type="checkbox"/>	Abilitazione: Professionale o all'insegnamento (incluso SSIS)	<p><b>Dettagli ammessi:</b></p> <ul style="list-style-type: none"> <li>87 - Insegnante di scuola secondaria di secondo grado</li> </ul> <p> È stato dichiarato un titolo della stessa tipologia, ma non corrisponde alle richieste di accesso, possibili cause:</p> <ul style="list-style-type: none"> <li>Stato non coerente.</li> <li>Dettaglio non rientrante nell'insieme dei dettagli ammessi.</li> <li>Voto è inferiore a quanto richiesto.</li> </ul> <p>È possibile modificare il titolo presente nella sezione "Titoli che non validano la combinazione"</p>	<input type="checkbox"/>	<a href="#">Inserisci</a>

**Opzione 2:**

Stato blocco	Titolo	Note	Stato Titolo	Azioni
<input checked="" type="checkbox"/>	Titolo di Scuola Superiore		<input type="checkbox"/>	  
	Altre attività certificate - ITP	<p><b>Dettagli ammessi:</b></p> <ul style="list-style-type: none"> <li>ITP - Diploma di Istruzione secondaria di secondo grado utile per l'insegnamento di una classe di concorso (ITP)</li> </ul>	<input type="checkbox"/>	<a href="#">Inserisci</a>


**Opzione 3:**

Stato blocco	Titolo	Note	Stato Titolo	Azioni
<input checked="" type="checkbox"/>	Abilitazione all'insegnamento nella Scuola Secondaria (Tirocinio Formativo Attivo)		<input type="checkbox"/>	<a href="#">Inserisci</a>

**Opzione 4:**

Stato blocco	Titolo	Note	Stato Titolo	Azioni
<input checked="" type="checkbox"/>	Percorso abilitante speciale		<input type="checkbox"/>	<a href="#">Inserisci</a>

Effettuata tale operazione, nella schermata seguente, completare l'ammissione alla selezione come di seguito.

 << ... 2 E 1

**Conferma scelta concorso**

Verificare le informazioni relative alle scelte effettuate nelle pagine precedenti.

**Concorso** \_\_\_\_\_

Descrizione \_\_\_\_\_

**Valido per** \_\_\_\_\_

Dettaglio \_\_\_\_\_

**Categoria amministrativa ed ausili di invalidità** \_\_\_\_\_

Richiesta ausilio handicap \_\_\_\_\_

Indietro [Completa ammissione al concorso](#)